



“Año de la Universalización de la Salud”
Municipalidad Distrital de Tarucachi

RESOLUCION DE ALCALDIA

Nº 153-2020-A-MDT/T

Tarucachi, 11 de diciembre de 2020

VISTOS:

El Proveído de Gerencia Municipal, sobre emisión de acto resolutivo, el Informe Nº 147-2020-GPYP-GM-A/MDT, de la Gerencia de Planeamiento y Presupuesto, de fecha 10 de diciembre de 2020 y;

CONSIDERANDO:

Que, de conformidad con lo establecido en el Art. 194º de la Constitución Política del Estado y al amparo del Art. II del Título Preliminar de la Ley 27972, Ley Orgánica de Municipalidades, establece que los Gobiernos Locales gozan de autonomía política, económica y administrativa en los asuntos de su competencia y esta autonomía radica en la facultad de ejercer actos de gobierno, administrativos y de administración, con sujeción al ordenamiento jurídico.

Que, de otro lado, el inciso 3 del numeral 7.3 del artículo 7 del Decreto Legislativo Nº 1440, Decreto Legislativo del Sistema Nacional de Presupuesto Público, establece que el Titular de la Entidad es responsable de determinar las prioridades de gasto de la Entidad en el marco de sus objetivos estratégicos institucionales que conforman su Plan Estratégico Institucional (PEI), y sujetándose a la normatividad vigente;

Que, mediante Resolución de Presidencia de Consejo Directivo Nº 033-2017-CEPLAN-PCD, y sus modificatorias, se aprueba la “Guía para el Planeamiento Institucional”, que tiene por objetivo establecer las pautas para el planeamiento institucional que comprende la política y los planes que permiten la elaboración o modificación del Plan Estratégico Institucional - PEI y del Plan Operativo Institucional - POI, en el marco del Ciclo de Planeamiento Estratégico para la mejora continua;

Que, el numeral 4.1 de la “Guía para el Planeamiento Institucional”, establece que las entidades del sector público elaboran un Plan Estratégico Institucional - PEI y un Plan Operativo Institucional - POI, los cuales orientan su accionar para el logro de los objetivos establecidos en la política institucional en el marco de las políticas y planes nacionales y territoriales; el PEI es un instrumento de gestión que identifica la estrategia de la entidad para lograr sus objetivos, en un periodo mínimo de tres (3) años, a través de iniciativas diseñadas para producir una mejora en el bienestar de la población a la cual sirve y cumplir su misión;

Que, el numeral 5.7 de la “Guía para el Planeamiento Institucional”, señala que el Centro Nacional de Planeamiento Estratégico (CEPLAN) verifica y valida la metodología, la consistencia y coherencia del Plan Estratégico Institucional (PEI) con el Plan Estratégico de Desarrollo Nacional (PEDN) y la Política General de Gobierno, y emite un informe técnico, el cual contiene la Evaluación de Diseño del Plan Estratégico Institucional (PEI);

Que, con Informe Nº 147-2020-GPYP-GM-A-MDT, de fecha 10 de diciembre de 2020, la Gerencia de Planeamiento y Presupuesto, señala que a través del Oficio Nº D00528-2020 CEPLAN – DNCP, se remite el Informe Técnico Nº D000243-2020-CEPLAN-DNCPPEI, mediante el cual se





“Año de la Universalización de la Salud”
Municipalidad Distrital de Tarucachi

RESOLUCION DE ALCALDIA

Nº 153-2020-A-MDT/T

Tarucachi, 11 de diciembre de 2020

verifica y valida el Proyecto del Plan Estratégico Institucional 2021-2025 de la Municipalidad Distrital de Tarucachi, por lo que solicita su aprobación a través de acto resolutivo;

Estando a lo expuesto y de conformidad con el artículo 20° numeral 6 de la Ley 27972 – Ley Orgánica de Municipalidades, contando con el visto bueno de la Gerencia Municipal, la Gerencia de Planeamiento y Presupuesto y la Oficina de Asesoría Legal;

SE RESUELVE:

ARTICULO PRIMERO.- APROBAR el Plan Estratégico Institucional (PEI) 2021-2025 de la Municipalidad Distrital de Tarucachi, que como Anexo forma parte integrante de la presente Resolución.

ARTICULO SEGUNDO.- ENCARGAR a la Gerencia Municipal y demás Unidades Orgánicas de la entidad el cumplimiento de las metas contenidas en el Plan Estratégico Institucional (PEI) 2021-2025 de la Municipalidad Distrital de Tarucachi.

ARTÍCULO TERCERO.- ENCARGAR a la Gerencia de Planeamiento y Presupuesto realizar el seguimiento y evaluación del Plan Estratégico Institucional (PEI) 2021-2025 aprobado mediante el artículo 1 de la presente Resolución.

ARTÍCULO CUARTO.- NOTIFICAR, la presente Resolución a las instancias administrativas pertinentes.

REGISTRESE, COMUNIQUESE Y ARCHIVASE.



MUNICIPALIDAD DISTRITAL DE TARUCACHI

Juan Velásquez Limache
ALCALDE



PERÚ

Presidencia
del Consejo de Ministros

Centro Nacional
de Planeamiento Estratégico

PLAN ESTRATÉGICO
INSTITUCIONAL



Firmado digitalmente por SILVA PIÑA
Sandy Kathryn FAU 20520594451
soft
Especialista En Prospectiva Territorial
Motivo: Soy el autor del documento
Fecha: 10.12.2020 09:24:47 -05:00

"Decenio de la Igualdad de Oportunidades para Mujeres y Hombres"
"Año de la Universalización de la Salud"

San Isidro, 10 de Diciembre del 2020

INFORME TECNICO N° D000243-2020-CEPLAN-DNCPPEI

A : **DAISY HEIDINGER ZEVALLOS**
DIRECTOR NACIONAL DE COORDINACIÓN Y PLANEAMIENTO
ESTRATÉGICO

De : **SANDY KATHERYN SILVA PIÑA**
ESPECIALISTA EN PROSPECTIVA TERRITORIAL

Asunto : Verificación y validación del proyecto Plan Estratégico Institucional 2021-2025
de la Municipalidad Distrital de Tarucachi

Referencia : Correo electrónico - (Exp. 2020-0001571).

Fecha Elaboración: San Isidro, 10 de Diciembre de 2020

Tengo a bien dirigirme a usted, en atención al correo electrónico de fecha 03 de diciembre de 2020 de la Oficina de Planeamiento y Presupuesto de la Municipalidad Distrital de Tarucachi, mediante el cual remite su proyecto de Plan Estratégico Institucional 2021-2025; solicita el Informe Técnico de validación en el marco de lo establecido en la Sección 5.7 de la Guía para el Planeamiento Institucional.

I. ANTECEDENTES

Sobre la normativa aplicable

1. En marco al Decreto Legislativo N°1088 - Ley del Sistema Nacional de Planeamiento Estratégico y del Centro Nacional de Planeamiento Estratégico, el CEPLAN debe asesorar a las entidades de la Administración Pública para la elaboración, seguimiento y la evaluación de políticas y planes estratégicos de desarrollo con la finalidad de lograr que estos se ajusten a los objetivos estratégicos de desarrollo nacional previstos en el Plan Estratégico de Desarrollo Nacional – PEDN.
2. Mediante Resolución de Presidencia de Consejo Directivo N°026-2017/CEPLAN/PCD de fecha 02 de mayo de 2017 y publicado en El Peruano el 03 de mayo de 2017, aprueba la Directiva N°001-2017-CEPLAN/PCD "Directiva para la actualización del Plan Estratégico de Desarrollo Nacional".
3. Con Resolución de Presidencia de Consejo Directivo N°033-2017/CEPLAN/PCD de fecha 02 de junio de 2017 se aprueba la Guía para el Planeamiento Institucional en el marco del ciclo de Planeamiento Estratégico para la mejora continua, la misma que fue modificada por Resolución de Presidencia de Consejo Directivo N°062-2017/CEPLAN/PCD de fecha 23 de noviembre de 2017.
4. A través de la Resolución de Presidencia de Consejo Directivo N°053-2018/CEPLAN/PCD de fecha 31 de octubre de 2018, se aprueba la modificación a la Guía para el Planeamiento Institucional en el marco del ciclo de Planeamiento Estratégico para la mejora continua.
5. A través de la Resolución de Presidencia de Consejo Directivo N°00016-2019/CEPLAN/PCD de fecha 25 de marzo de 2019, se aprueba la modificación se la



"Decenio de la Igualdad de Oportunidades para Mujeres y Hombres"
"Año de la Universalización de la Salud"

Sección 6 de la Guía para el Planeamiento, modificada por la Resolución de Presidencia de Consejo Directivo N°053-2018/CEPLAN/PCD y establecer el 30 de abril como plazo máximo para el registro y aprobación del Plan Operativo institucional (POI) Multianual por parte de los Titulares de las entidades de los tres niveles de gobierno.

Sobre el Proceso de Asistencia Técnica

1. La participación del CEPLAN comprendió el acompañamiento y el asesoramiento dirigido al órgano encargado del planeamiento por lo que se da cuenta que el proceso se realizó de forma participativa y vía correo electrónico.
2. El inicio del proceso de elaboración del PEI 2021-2025, obedece a la necesidad de contar con un PEI enmarcado en la normatividad del ente rector, conformando la Comisión de planeamiento estratégico de acuerdo a la Resolución de Presidencia de Consejo Directivo N°016-2019/CEPLAN/PCD de fecha 25 de marzo de 2019.

II. ANÁLISIS

1. La Sección 5. Plan Estratégico Institucional - PEI de la Guía para el planeamiento institucional señala que *"El documento del PEI debe contener información precisa sobre su diseño y las razones que lo sustentan"*.
2. Asimismo, la Sección 5.7. Validación y aprobación del PEI de la Guía, señala que las entidades públicas deben remitir por correo electrónico sus proyectos de PEI al CEPLAN, quien verifica y valida la consistencia técnica y emite el Informe Técnico respectivo. Luego de la validación, el titular de la entidad deberá emitir el acto resolutivo de aprobación y disponer su publicación en el Portal de Transparencia Estándar.
3. De la verificación realizada al proyecto del PEI se evidencia el desarrollo del contenido mínimo que señala la Guía para el planeamiento institucional.
4. Sobre el nivel de cumplimiento de los criterios de evaluación de la Matriz de Verificación se resalta lo siguiente:
Del cumplimiento del Criterio del 1 al 4
 - Se observa que la declaración de política institucional se concreta con el PEI.
 - Se evidencia el desarrollo metodológico de la misión institucional, objetivos estratégicos institucionales y acciones estratégicas institucionales.
 - El Plan Estratégico Institucional 2021-2025 de la Municipalidad Distrital de Tarucachi cuenta con 09 Objetivos Estratégicos Institucionales y 23 Acciones Estratégicas Institucionales, incluyendo 01 OEI para promover la gestión del riesgo de desastres en el distrito, articulado a 01 Objetivo Estratégico Regional.
Del cumplimiento del Criterio del 5 al 6
 - Cumple con el desarrollo de la ruta estratégica y la estructura de presentación del PEI, así como el uso de los formatos de los Anexos B-1, B-2 y B-3, indicados en la Guía para el planeamiento institucional.

III. CONCLUSIONES

1. Se verifica y valida que el Plan Estratégico Institucional de la Municipalidad Distrital de Tarucachi para el período 2021-2025, ha sido elaborado en aplicación a las



PERÚ

Presidencia
del Consejo de Ministros

Centro Nacional
de Planeamiento Estratégico

PLAN ESTRATÉGICO
INSTITUCIONAL

"Decenio de la Igualdad de Oportunidades para Mujeres y Hombres"
"Año de la Universalización de la Salud"

orientaciones que establece la Directiva de actualización del Plan Estratégico de Desarrollo Nacional y la Guía para el Planeamiento Institucional.

2. Conforme al resultado de la Matriz de Verificación, se concluye que es favorable proceder con la aprobación del PEI.

IV.RECOMENDACIONES

1. Se recomienda continuar con los trámites correspondientes para su aprobación mediante acto resolutivo y disponer su publicación en el Portal de Transparencia Estándar de la entidad.
2. Por otro lado, la entidad deberá registrar la información de la Matriz B-2: Matriz del Plan Estratégico Institucional en el aplicativo CEPLAN V.01.

Es cuanto debo informar.

Atentamente,

Documento firmado digitalmente
Sandy K. Silva Piña
Especialista en Prospectiva Territorial
Centro Nacional de Planeamiento Estratégico - CEPLAN



PERÚ

Presidencia
del Consejo de MinistrosCentro Nacional
de Planeamiento EstratégicoPLAN ESTRATÉGICO
INSTITUCIONAL

"Decenio de la Igualdad de Oportunidades para Mujeres y Hombres"
"Año de la Universalización de la Salud"

MATRIZ DE VERIFICACIÓN DEL PLAN ESTRATÉGICO INSTITUCIONAL - PEI

Pliego		Municipalidad Distrital de Tarucachi		
Nivel de Gobierno		Local		
Referencia		Correo electrónico		
Fecha de remisión del proyecto de PEI		03 de diciembre de 2020		
Período del PEI		2021 - 2025	Elaboración (X) / Modificación ()	
Criterios aplicables al PEI – Guía para el Planeamiento Institucional				
Criterios de evaluación		Valoración 0 al 4	Descripción	Observaciones (O) / Recomendaciones (R)
1. Declaración de la Política Institucional		4	Cumple con el criterio establecido.	
1.1	Se verifica que cumple con presentar la Declaración de la Política Institucional			
2. Construcción de la Misión		3	Cumple casi en su totalidad con el criterio establecido	
2.1	Se identifica con claridad los elementos establecidos para la construcción de la misión.			
3. Construcción de los Objetivos Estratégicos Institucionales - OEI		3	Cumple casi en su totalidad con el criterio establecido.	
3.1	Articulación de políticas y planes a través de los OEI			
3.2	Identificación de un OEI de Gestión del riesgo de desastre			
3.3	Consistencia en la construcción de los OEI Tipo I y II			
3.4	Coherencia y consistencia entre los objetivos, indicadores y metas			
4. Construcción de las Acciones Estratégicas Institucionales - AEI		3	Cumple casi en su totalidad con el criterio establecido.	
4.1	Consistencia en la construcción de las AEI según su naturaleza			
4.2	Consistencia y coherencia entre los acciones, indicadores y metas			
5. Identificación de la Ruta Estratégica		2	Cumple con el criterio establecido.	
5.1	Se establece un orden de prioridad para los OEI y AEI			
6. Estructura de presentación del PEI		2	Cumple con el criterio establecido.	
6.1	Cumple con la presentación del contenido mínimo y el llenado correcto de los Anexos B-1, B-2 y B-3.			
Puntaje final		17		



MUNICIPALIDAD DISTRITAL DE TARUCACHI



PLAN ESTRATÉGICO INSTITUCIONAL PEI 2021-2025

GERENCIA DE PLANEAMIENTO Y PRESUPUESTO



CONCEJO MUNICIPAL

JUAN VELASQUEZ LIMACHE

ALCALDE

REGIDORES

HILARIO GARCIA ALE

ELVIRA ALE LIMACHE

MORGAN CACERES MAMANI

REYNALDO RODRIGUEZ FLORES

EUFRACIO ALE CUTIPA



COMISIÓN DE PLANEAMIENTO

ALCALDE DISTRITAL – PRESIDENTE

GERENTE MUNICIPAL


(E) GERENCIA DE PLANEAMIENTO Y PRESUPUESTO

(E) OFICINA GENERAL DE ADMINISTRACIÓN

(E) OFICINA DE DESARROLLO URBANO E INFRAESTRUCTURA

(E) GERENCIA DE PROMOCIÓN DEL DESARROLLO SOCIAL Y ECONOMICO

GERENCIA DE PLANEAMIENTO Y PRESUPUESTO



COMITÉ TÉCNICO

EQUIPO TÉCNICO

GERENTE MUNICIPAL

GERENCIA DE PLANEAMIENTO Y PRESUPUESTO

OFICINA GENERAL DE ADMINISTRACIÓN

OFICINA DE DESARROLLO URBANO E INFRAESTRUCTURA

GERENCIA DE PROMOCIÓN DEL DESARROLLO SOCIAL Y ECONÓMICO

EQUIPO DE PLANEAMIENTO

C.P.C. JORGE JOSE CONDORI HUANACUNI

Gerente Municipal

WILINIA LAURA MOLLINEDO

Gerencia de Planeamiento y Presupuesto



CONTENIDO

PRESENTACIÓN..... 6

1. DECLARACIÓN DE POLÍTICA INSTITUCIONAL 7

2. MISIÓN INSTITUCIONAL..... 9

3. OBJETIVOS ESTRATÉGICOS INSTITUCIONALES 10

4. ACCIONES ESTRATÉGICAS INSTITUCIONALES 11

5. RUTA ESTRATÉGICA 14

6. ANEXOS..... 17

6.1. ANEXO B-1: MATRIZ DE ARTICULACIÓN DE PLANES 17

6.2. ANEXO B-2: MATRIZ DEL PLANEAMIENTO ESTRATÉGICO INSTITUCIONAL 21

6.3. ANEXO B-3: FICHA TÉCNICA DEL INDICADOR DE OEI/AEI..... 29





PRESENTACIÓN

El Plan Estratégico Institucional (PEI) 2021-2025 de la Municipalidad Distrital de Tarucachi, ha sido elaborado en el marco de la Directiva N° 001-2017-CEPLAN/PCD, "Directiva para la actualización del Plan Estratégico de Desarrollo Nacional" aprobada por Resolución de Presidencia del Consejo Directivo Nro. 026-2017-CEPLAN/PCD y la Guía para el Planeamiento Institucional modificada por Resolución de Presidencia de Consejo Directiva N°016-2019-CEPLAN/PCD, en el marco del ciclo de planeamiento estratégico para la mejora continua.

El PEI 2021-2025 es un instrumento de gestión que identifica la estrategia de la entidad para lograr sus objetivos, en un periodo 5 años, donde se precisa la política Institucional, los objetivos y acciones estratégicas, con la finalidad de formular y establecer objetivos de carácter prioritario, establecer cursos de acción y asignar recursos para alcanzar los resultados en un determinado periodo y producir una mejora en el bienestar y crecimiento de la población.

En el PEI Contempla la Misión Institucional, los objetivos y las acciones estratégicas, sus indicadores, líneas de base, metas anuales y la ruta estratégica en donde se establece el orden de prioridad para los objetivos estratégicos instituciones y las acciones estratégicas institucionales; la política establecida deviene las competencias establecidas por mandato de ley.

EL Plan Estratégico Institucional PEI 2021-2025, se encuentra debidamente articulada con el Plan de Desarrollo Regional Concertado PDRC Tacna al 2021, al no tener ni el distrito, ni la provincia dichos planes territoriales, y con las Políticas Generales de Gobierno.





1. DECLARACIÓN DE POLÍTICA INSTITUCIONAL

La Municipalidad Distrital de Tarucachi define su política institucional centrando su accionar en el bienestar social de la población con enfoque inclusivo e igualdad de oportunidades, para ello se pondrá especial énfasis promover el desarrollo sostenible del distrito, con identidad hacia su cultura, con una gestión pública moderna, transparente y participativa, a través de la implementación de la mejora en favor de la población, y en el cuidado con el medio ambiente, haciendo uso racional y transparente de los recursos municipales, a través de la planificación concertada continua en cada uno de sus procesos, para la prestación de servicios eficientes y eficaces dando prioridad a la inversión productiva en servicios, infraestructura y desarrollo humano.

La declaración de Política se desprende de las Políticas de Estado y de Gobierno, en el marco de competencias y las prioridades de la institución, lo cual se centra mediante objetivos y lineamientos en las siguientes dimensiones:

➤ DIMENSIÓN POBLACIONAL (SOCIO DEMOGRÁFICA)

Mejorar las condiciones de habitabilidad en el distrito

- Conexión de Agua Potable permanente y de calidad en beneficio de la población del distrito.
- Saneamiento básico adecuado en beneficio de la población del distrito.
- Conexión de energía eléctrica adecuada en beneficio de la población del distrito.

Mejorar la prestación de los servicios educativos del distrito

- Apoyo en equipamiento, infraestructura y mobiliario adecuado en instituciones educativas del distrito.
- Programas educativos elaborados para los educandos del distrito.

Mejorar la calidad de los servicios de salud en el distrito

- Programas de salud orientados a población del distrito.
- Apoyo en equipamiento, infraestructura y mobiliario adecuado en los Establecimientos de Salud

Mejorar la seguridad ciudadana en el distrito

- Programas de seguridad ciudadana fortalecidos en la municipalidad
- Plan Local de Seguridad Ciudadana implementado adecuadamente en el distrito

➤ DIMENSIÓN ECONÓMICA

Incrementar la oferta turística con enfoque cultural en el distrito

- Zonas monumentales y paisajísticas recuperadas en el distrito.
- Asistencia técnica para el incremento del turismo sostenible en el distrito.

Contribuir en el acceso al mercado de los productores agropecuarios del distrito



- Asistencia técnica integral en beneficio de los productores agropecuarios
- Infraestructura de sistema de riego mejorada en el distrito.

➤ **DIMENSIÓN AMBIENTAL**

Promover la gestión ambiental sostenible del distrito

- Manejo Integral de residuos sólidos de los ciudadanos para el distrito.
- Plan Anual de Evaluación y Fiscalización Ambiental implementada en beneficio del distrito.

➤ **DIMENSIÓN GESTIÓN DE RIESGOS DE DESASTRES**

Promover la gestión del riesgo de desastres en el distrito

- Implementación oportuna de actividades de contingencia en beneficio de la población del distrito.
- Instrumentos estratégicos desarrollados para la gestión del riesgo de desastres en el distrito.
- Programas de seguridad ciudadana fortalecidos en la municipalidad

➤ **DIMENSION DE GOBERNANZA**

Fortalecer la gestión Institucional

- Capacidades fortalecidas del personal de la municipalidad.
- Espacios de participación ciudadana fortalecidas en la municipalidad.
- Instrumentos de gestión actualizados en beneficio de la administración municipal.
- Asesoramiento institucional oportuno en beneficio de la municipalidad
- Tecnologías de Información implementadas para la transformación digital en la municipalidad.
- Recaudación tributaria fortalecida en la municipalidad

Los principios establecidos de la Municipalidad distrital de Tarucachi se enmarcan dentro del marco de la función pública del Estado y se detallan a continuación:

- ✓ Respeto.
- ✓ Probidad
- ✓ Eficiencia
- ✓ Idoneidad.
- ✓ Veracidad.
- ✓ Justicia y equidad
- ✓ Solidaridad.
- ✓ Lealtad y obediencia.



2. MISIÓN INSTITUCIONAL

**“BRINDAR SERVICIOS PÚBLICOS DE CALIDAD A LA POBLACIÓN
DEL DISTRITO DE TARUCACHI DE MANERA TRANSPARENTE,
FOMENTANDO EL BIENESTAR Y EL DESARROLLO SOSTENIBLE”**



GERENCIA DE PLANEAMIENTO Y PRESUPUESTO



3. OBJETIVOS ESTRATÉGICOS INSTITUCIONALES

Los Objetivos Estratégicos Institucionales (OEI) de la Municipalidad Distrital Tarucachi, describen los resultados que la entidad espera alcanzar en el desarrollo del distrito, condiciones de vida de la población y en sus condiciones internas y cumplimiento de sus funciones sustantivas definidas en la Ley Orgánica del Poder Ejecutivo:

OBJETIVOS ESTRATÉGICOS INSTITUCIONALES		
CÓDIGO	NOMBRE	INDICADOR
OEI.01	Mejorar las condiciones de habitabilidad en el distrito	Porcentaje de viviendas con adecuadas condiciones de habitabilidad
OEI.02	Mejorar la prestación de los servicios educativos del distrito	Porcentaje de instituciones educativas públicas en buen estado
OEI.03	Mejorar la calidad de los servicios de salud en el distrito	Porcentaje de la población que acceden a los servicios salud
OEI.04	Incrementar la oferta turística con enfoque cultural en el distrito	Número de establecimientos formales de servicios turísticos y/o relacionados a la cultura
OEI.05	Contribuir en el acceso al mercado de los productores agropecuarios del distrito	Número de productores que acceden al mercado
OEI.06	Fortalecer la gestión institucional	Porcentaje de cumplimiento del plan estratégico institucional
OEI.07	Promover la gestión de riesgo de desastres en el distrito	Porcentaje de hogares vulnerables ante riesgo de desastres
OEI.08	Promover la gestión ambiental sostenible del distrito	Porcentaje de la implementación de un sistema de disposición final de los residuos sólidos municipales (relleno sanitario)
OEI.09	Mejorar la seguridad ciudadana en el distrito	Número de denuncias por delitos

Fuente: Elaboración propia





4. ACCIONES ESTRATÉGICAS INSTITUCIONALES

Las acciones estratégicas institucionales (AEI) de la Municipalidad Distrital de Tarucachi, son iniciativas que contribuyen a implementar la estrategia establecida por los OEI, los que se concretan en bienes y/o servicios que la municipalidad entrega al usuario, tomando en cuenta sus competencias y funciones:

OBJETIVOS ESTRATÉGICOS INSTITUCIONALES / ACCIONES ESTRATÉGICAS INSTITUCIONALES		DESCRIPCIÓN DEL INDICADOR
CODIGO	DENOMINACION DEL OEI/AEI	
OEI.01	Mejorar las condiciones de habitabilidad en el distrito	Porcentaje de viviendas con adecuadas condiciones de habitabilidad
Acciones Estratégicas del OEI.01		
AEI.01.01	Conexión de Agua Potable de calidad en beneficio de la población del distrito	Porcentaje cobertura de agua potable
AEI.01.02	Saneamiento básico adecuado en beneficio de la población del distrito	Porcentaje cobertura de alcantarillado
AEI.01.03	Conexión de energía eléctrica adecuada en beneficio de la población del distrito	Porcentaje cobertura de energía eléctrica
OEI.02	Mejorar la prestación de los servicios educativos del distrito	Porcentaje de instituciones educativas públicas en buen estado
Acciones Estratégicas del OEI.02		
AEI.02.01	Apoyo en equipamiento, infraestructura y mobiliario adecuado en instituciones educativas del distrito	Número de IE que reciben apoyo en mantenimiento e infraestructura
AEI.02.02	Programas educativos elaborados para los educandos del distrito	Porcentaje de estudiantes que acceden a los Programas Educativos
OEI.03	Mejorar la calidad de los servicios de salud en el distrito	Porcentaje de la población que acceden a los servicios salud
Acciones Estratégicas del OEI.03		
AEI.03.01	Programas de salud orientados a población del distrito	Porcentaje de la población que acceden a los programas de salud preventiva-promocional en el distrito
AEI.03.02	Apoyo en equipamiento, infraestructura y mobiliario adecuado en los Establecimientos de Salud	Número de Establecimientos de Salud que reciben apoyo municipal en equipamiento, infraestructura y/o mobiliario



OEI.04	Incrementar la oferta turística con enfoque cultural en el distrito	Número de establecimientos formales de servicios turísticos y/o relacionados a la cultura
Acciones Estratégicas del OEI.04		
AEI.04.01	Zonas monumentales y paisajísticas recuperadas en el distrito	Número de zonas monumentales y paisajísticas recuperadas en el distrito
AEI.04.02	Asistencia técnica para el incremento del turismo sostenible en el distrito	Número de Operadores Turísticos que reciben Asistencia Técnica en el distrito
OEI.05	Contribuir en el acceso al mercado de los productores agropecuarios del distrito	Número de productores que acceden al mercado
Acciones Estratégicas del OEI.05		
AEI.05.01	Asistencia técnica integral en beneficio de los productores agropecuarios	Porcentaje de productores agropecuarios que reciben asistencia técnica
AEI.05.02	Infraestructura de sistema de riego mejorada en el distrito	Número de Kms de infraestructura del sistema de riego mejorado
OEI.06	Fortalecer la gestión Institucional	Porcentaje de cumplimiento del Plan Estratégico Institucional
Acciones Estratégicas del OEI.06		
AEI.06.01	Capacidades fortalecidas del personal de la municipalidad	Porcentaje de personal capacitado de la municipalidad
AEI.06.02	Espacios de participación ciudadana fortalecidos en la municipalidad	Número de reuniones realizadas con participación del vecino en la municipalidad
AEI.06.03	Instrumentos de gestión actualizados en beneficio de la administración municipal	Número de instrumentos de gestión actualizados en la municipalidad
AEI.06.04	Asesoramiento institucional oportuno en beneficio de la municipalidad	Porcentaje de documentos atendidos en el plazo
AEI.06.05	Tecnologías de Información implementadas para la transformación digital en la municipalidad	Porcentaje de áreas de la Entidad que utilizan tecnologías de información
AEI.06.06	Recaudación tributaria fortalecida en la municipalidad	Tasa de variación de la recaudación tributaria
OEI.07	Promover la gestión del riesgo de desastres en el distrito	Porcentaje de hogares vulnerables ante riesgo de desastres
Acciones Estratégicas del OEI.07		



AEI.07.01	Implementación oportuna de actividades de contingencia en beneficio de la población del distrito	Número de acciones de respuesta implementada
AEI.07.02	Instrumentos estratégicos desarrollados para la gestión del riesgo de desastres en el distrito	Número de documentos técnicos aprobados
OEI.08	Promover la gestión ambiental sostenible del distrito	Porcentaje de la implementación de un sistema de disposición final de los residuos sólidos municipales (relleno sanitario)
Acciones Estratégicas del OEI.08		
AEI.08.01	Manejo Integral de residuos sólidos de los ciudadanos para el distrito	Porcentaje de la población de zonas rurales atendidas por un adecuado servicio de limpieza pública (recolección)
AEI.08.02	Plan Anual de Evaluación y Fiscalización Ambiental implementada en beneficio del distrito	Porcentaje de Implementación del Plan Anual de Evaluación y Fiscalización ambiental
OEI.09	Mejorar la seguridad ciudadana en el distrito	Número de denuncias por delitos registrados
Acciones Estratégicas del OEI.09		
AEI.09.01	Programas de seguridad ciudadana fortalecidos en la municipalidad	Numero de comités de seguridad ciudadana en el distrito
AEI.09.02	Plan Local de Seguridad Ciudadana implementado adecuadamente en el distrito	Porcentaje de implementación del Plan Local de Seguridad Ciudadana

Fuente: Elaboración propia





5. RUTA ESTRATÉGICA

Se estableció un orden de prioridad para los Objetivos Estratégicos Institucionales y las Acciones Estratégicas Institucionales y así facilitar la asignación de recursos. La ruta estratégica de la municipalidad se detalla a continuación:

Prioridad	OEI Código	Descripción	Vinculación con la PGG	Prioridad	AEI		Vinculación con la PGG	UO Responsable
					Código	Descripción		
1	OEI.4	Incrementar la oferta turística con enfoque cultural en distrito	EJE 3; LIN 3.4	1	AEI.04.01	Zonas monumentales y paisajísticas recuperadas en el distrito	EJE 3; LIN 3.4	Gerencia de Promoción del Desarrollo Social y Económico
					AEI.04.02	Asistencia técnica para el incremento del turismo sostenible en el distrito	EJE 3; LIN 3.4	
2	OEI.5	Contribuir en el acceso al mercado de los productores agropecuarios del distrito	EJE 3; LIN 3.4	1	AEI.05.01	Asistencia técnica integral en beneficio de los productores agropecuarios	EJE 3; LIN 3.4	Gerencia de Promoción del Desarrollo Social y Económico
					AEI.05.02	Infraestructura de sistema de riego mejorada en el distrito	EJE 3; LIN 3.4	
3	OEI.7	Promover la gestión del riesgo de desastres en el distrito	EJE 3; LIN 3.3	2	AEI.07.01	Implementación oportuna de actividades de contingencia en beneficio de la población del distrito	EJE 3; LIN 3.2	Gerencia de Desarrollo Urbano e Infraestructura
					AEI.07.02	Instrumentos estratégicos desarrollados para la gestión del riesgo de desastres en el distrito	EJE 3; LIN 3.2	
					AEI.06.06	Programas de seguridad ciudadana fortalecidos en la municipalidad	EJE 2; LIN 2.2	
4	OEI.3	Mejorar la calidad de los servicios de salud en el distrito	EJE 4; LIN 4.2	1	AEI.03.01	Programas de salud orientados a población del distrito	EJE 4; LIN 4.2	Gerencia de Promoción del Desarrollo Social y Económico
					AEI.03.02	Apoyo en equipamiento, infraestructura y mobiliario adecuado en los Establecimientos de Salud	EJE 4; LIN 4.2	





PLAN ESTRATÉGICO INSTITUCIONAL PEI 2021 - 2025

Municipalidad Distrital de Tarucachi

5	OEI.6	Fortalecer la gestión Institucional	EJE 2; LIN 2.1	1	AEI.06.01	Capacidades fortalecidas del personal de la municipalidad	EJE 2; LIN 2.2	Gerencia de Planeamiento y Presupuesto, Oficina General de Administración, Gerencia de Promoción del Desarrollo Social y Económico, Secretaría General
				2	AEI.06.02	Espacios de participación ciudadana fortalecidas en la municipalidad	EJE 2; LIN 2.2	
				3	AEI.06.03	Instrumentos de gestión actualizados en beneficio de la administración municipal	EJE 2; LIN 2.1	
				4	AEI.06.04	Asesoramiento institucional oportuno en beneficio de la municipalidad	EJE 2; LIN 2.2	
				5	AEI.06.05	Tecnologías de Información implementadas para la transformación digital en la municipalidad	EJE 2; LIN 2.2	
				6	AEI.06.06	Recaudación tributaria fortalecida en la municipalidad.	EJE 2; LIN 2.2	
6	OEI.8	Promover la gestión ambiental sostenible del distrito	EJE 3; LIN 3.4	1	AEI.08.01	Manejo Integral de residuos sólidos de los ciudadanos para el distrito	EJE 3; LIN 3.4	Gerencia de Promoción del Desarrollo Social y Económico
				2	AEI.08.02	Plan Anual de Evaluación y Fiscalización Ambiental implementada en beneficio del Distrito	EJE 3; LIN 3.4	
7	OEI.2	Mejorar la prestación de los servicios educativos del distrito	EJE 4; LIN 4.3	1	AEI.02.01	Apoyo en equipamiento, infraestructura y mobiliario adecuado en instituciones educativas del distrito	EJE 4; LIN 4.3	Gerencia de Desarrollo Urbano e Infraestructura; Gerencia de Promoción del Desarrollo Social y Económico
				2	AEI.02.02	Programas educativos elaborados para los educandos del distrito	EJE 4; LIN 4.3	







PLAN ESTRATÉGICO INSTITUCIONAL PEI 2021 - 2025

Municipalidad Distrital de Tarucachi

8	OEI.1	Mejorar las condiciones de habitabilidad en el distrito	EJE 4; LIN 4.4	1	AEI.01.01	Conexión de Agua Potable de calidad en beneficio de la población del distrito	EJE 4; LIN 4.4	Gerencia de Desarrollo Urbano e Infraestructura
				2	AEI.01.02	Saneamiento básico adecuado en beneficio de la población del distrito	EJE 4; LIN 4.4	
				3	AEI.01.03	Conexión de energía eléctrica adecuada en beneficio de la población del distrito	EJE 4; LIN 4.4	
9	OEI.9	Mejorar las condiciones de habitabilidad en el distrito	EJE 2; LIN 2.2	1	AEI.09.01	Programas de seguridad ciudadana fortalecidos en la municipalidad	EJE 2; LIN 2.2	Área de seguridad Ciudadana
				2	AEI.09.02	Plan Local de Seguridad Ciudadana implementado adecuadamente en el distrito	EJE 2; LIN 2.2	

Fuente: Elaboración propia



GERENCIA DE PLANEAMIENTO Y PRESUPUESTO



6. ANEXOS

6.1. ANEXO B-1: MATRIZ DE ARTICULACIÓN DE PLANES

Articulación de los OEI del PEI con el Plan de Desarrollo Regional Concertado (OR N° 001-2016-CR/GOB.REG.TACNA).

Nota: No se consigna dato (ND) de indicador para las Acciones Estratégicas Regionales (AER) porque en el PDRC no está identificado.

Objetivo Estratégico Regional OER		Acción Estratégica Regional AER		Objetivo Estratégico Institucional OEI			Explicación de la Relación Causal con OER o AER		
Código	Enunciado	Nombre del Indicador	Código	Enunciado	Nombre Indicador	Código		Enunciado	Nombre del Indicador
	Nivel de habitabilidad		AER.02.07	Brindar acceso a servicios básicos (agua, desagüe y energía) en la Región.	ND	OEI.01	Mejorar las condiciones de habitabilidad en el distrito	Porcentaje de viviendas con adecuadas condiciones de habitabilidad	Mejorando las condiciones de habitabilidad y brindando acceso a los servicios básicos a las personas del distrito, se logrará brindar servicios de calidad en condiciones equitativas a toda la población.
	Porcentaje de alumnos que lograron desempeño suficiente en comprensión lectora del 2do grado de Primaria		AER.02.03	Desarrollar las capacidades de los servidores públicos del sector educación para incrementar la cobertura y la calidad en la educación básica regular	ND	OEI.02	Mejorar la prestación de los servicios educativos del distrito	Porcentaje de instituciones educativas públicas en buen estado.	Mejorando la calidad del servicio educativo, asegurando el acceso y oportunidad educativa a la población de educación básica, se logrará brindar servicios de educación de calidad en condiciones equitativas.
	Brindar servicios de calidad en condiciones equitativas y sostenibles		AER.02.04	Desarrollar las capacidades de los servidores públicos del sector salud para incrementar la cobertura y la calidad de atención a la población.	ND	OEI.03	Mejorar la calidad de los servicios de salud en el distrito	Porcentaje de la población que acceden a los servicios salud	Contribuyendo la atención de calidad en todos los servicios de salud y realizando el monitoreo adecuado a todos los programas de Salud, se logrará brindar servicios de salud de calidad en condiciones equitativas y sostenible.
	Porcentaje de niños y niñas menores de años con desnutrición crónica		AER.02.05	Implementar los programas presupuestales para garantizar el acceso y cobertura de salud.	ND				






PLAN ESTRATÉGICO INSTITUCIONAL PEI 2021 - 2025

Municipalidad Distrital de Tarucachi






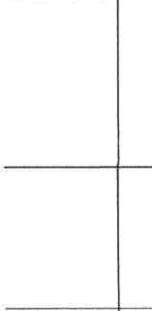






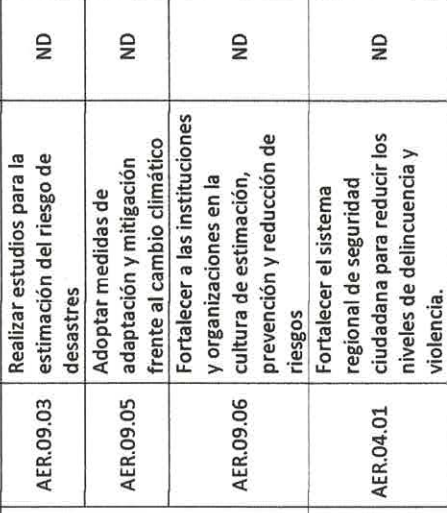
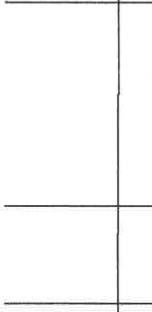



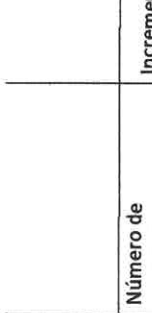







Prevalencia de población con enfermedades de cáncer (por cada 100 000)	AER.02.06	Garantizar la atención integral de salud de la población, con carácter preventivo, promocional, recuperativo y de rehabilitación con preferencia al binomio madre-niño	ND	Fortalecer la gestión Institucional	OEI.06	Porcentaje de cumplimiento del plan estratégico institucional	Actualizando los instrumentos de gestión, modernizando la gestión institucional y aplicando tecnologías para la transformación digital, se garantizará un mejor servicio a la comunidad, ello permitirá lograr una gestión pública de calidad orientada al ciudadano.	
		AER.03.01	Fortalecer el planeamiento estratégico a nivel local					ND
		AER.03.01	Implementar instrumentos y normas internas para la modernización de la gestión pública regional y local					ND
		AER.03.02	Fortalecer el desarrollo de capacidades para mejorar la gestión pública					ND
		AER.03.04	Implementar acciones para usuarios atendidos en canales de mejor atención al ciudadano en las instituciones públicas					ND
		AER.03.05	Ampliar la implementación del gobierno electrónico para garantizar un servicio público en línea efectiva y sociedad de la información					ND
		AER.03.06	Mejorar el servicio de atención al ciudadano					ND
AER.03.07	Fortalecer el consejo de coordinación regional, Consejos de coordinación local y los procesos participativos concertados para garantizar la gobernanza.	ND						





PLAN ESTRATÉGICO INSTITUCIONAL PEI 2021 - 2025

Municipalidad Distrital de Tarucachi

																																							
Mejorar los niveles de competitividad territorial	Índice de competitividad regional	Asegurar un ambiente saludable	Reducir la vulnerabilidad territorial ante el riesgo de desastre	Fortalecer el sistema integrado de seguridad ciudadana	AER.03.08	AER.05.03	AER.05.04	AER.08.01	AER.09.03	Mejorar la transparencia y rendición de cuentas de las instituciones públicas en el departamento	Impulsar circuitos y corredores económicos, comerciales y turísticos, en base al potencial de recursos y productos competitivos	Promover alianzas públicas privadas para el desarrollo de las actividades productivas	Fortalecer el Sistema Regional de Gestión Ambiental y en el marco de la política nacional y regional del ambiente.	Realizar estudios para la estimación del riesgo de desastres	ND	ND	ND	ND	ND	OEI.04	OEI.05	OEI.08	OEI.07	OEI.09	Incrementar la oferta turística con enfoque cultural en el distrito	Contribuir en el acceso al mercado de los productores agropecuarios del distrito	Promover la gestión ambiental sostenible del distrito	Promover la gestión del riesgo de desastres en el distrito	Mejorar la seguridad ciudadana en el distrito	Número de establecimientos formales de servicios turísticos y/o relacionados a la cultura	Número de productores que acceden al mercado	Porcentaje de la implementación de un sistema de disposición final de los residuos sólidos municipales (relleno sanitario)	Porcentaje de hogares vulnerables ante riesgo de desastres	Número de denuncias por delitos registrados	Incrementando la oferta turística a través de la recuperación de zonas monumentales y paisajísticas y la asistencia técnica en materia de turismo, se logrará incrementar los niveles de competitividad del territorio.	Asegurando el acceso al mercado a los productores agrícolas, se logrará incrementar los niveles de competitividad del territorio.	Implementando el plan de evaluación y fiscalización ambiental promoviendo la adecuada gestión ambiental en el distrito, se logrará mejorar la calidad ambiental.	Se promoverá la gestión de riesgo de desastres, realizando estudios de riesgo e implementando estrategias y actividades de contingencia de riesgo de desastres, esto permitirá reducir la vulnerabilidad ante el riesgo de desastre.	Mejorando la seguridad ciudadana en el distrito a través del plan local de seguridad ciudadana se podrá fortalecer el sistema integrado de seguridad ciudadana



AER.04.02	Integrar a la comunidad organizada a favor de la seguridad ciudadana y el orden interno con programas de prevención, Interconexión y alerta ciudadana.	ND	ND	Fortalecer las comisarías, el patrullaje por sector y las intervenciones policiales con las condiciones básicas para el servicio a la comunidad.	ND						
AER.04.03											

Fuente: Elaboración propia

GERENCIA DE PLANEAMIENTO Y PRESUPUESTO



6.2. ANEXO B-2: MATRIZ DEL PLANEAMIENTO ESTRATÉGICO INSTITUCIONAL


Sector: Gobierno Local

Pliego: Municipalidad Distrital Tarucachi

Periodo: 2021-2025


Misión Institucional: BRINDAR SERVICIOS PÚBLICOS DE CALIDAD A LA POBLACIÓN DEL DISTRITO TARUCACHI DE MANERA TRANSPARENTE, FOMENTANDO EL BIENESTAR Y EL DESARROLLO SOSTENIBLE.

O.E.I.1 MEJORAR LAS CONDICIONES DE HABITABILIDAD EN EL DISTRITO												
OEI / AEI		DESCRIPCIÓN DEL INDICADOR			LINEA BASE		Logros esperados en el periodo del Plan					UNIDAD ORGANICA RESPONSABLE DEL INDICADOR
CÓDIGO	DESCRIPCIÓN	NOMBRE DE INDICADOR	MÉTODO DE CÁLCULO	VALOR	AÑO	2021	2022	2023	2024	2025		
OEI.01	Mejorar las condiciones de habitabilidad en el distrito	Porcentaje de viviendas con adecuadas condiciones de habitabilidad	(Número de viviendas con adecuadas condiciones de habitabilidad/ Total de viviendas del distrito)*100	62.60%	2017	70%	78%	83%	90%	100%	Gerencia de Desarrollo Urbano e Infraestructura	
AEI.01.01	Conexión de Agua Potable de calidad en beneficio de la población del distrito	Porcentaje de cobertura de agua potable	(Número de viviendas con acceso a agua potable/total de viviendas del distrito)*100	89%	2017	92%	97%	100%	100%	100%	Gerencia de Desarrollo Urbano e Infraestructura Gerencia de Promoción del Desarrollo Social y Económico	
AEI.01.02	Saneamiento básico adecuado en beneficio de la población del distrito	Porcentaje de cobertura de alcantarillado	(Número de viviendas con acceso a alcantarillado/total de viviendas del distrito)*100	40%	2017	50%	60%	70%	88%	100%	Gerencia de Desarrollo Urbano e Infraestructura	






CÓDIGO	DESCRIPCIÓN	NOMBRE DE INDICADOR	MÉTODO DE CÁLCULO	LINEA BASE		Logros esperados en el periodo del Plan					UNIDAD ORGANICA RESPONSABLE DEL INDICADOR	
				VALOR	AÑO	2021	2022	2023	2024	2025		
AEI.01.03	Conexión de energía eléctrica adecuada en beneficio de la población del distrito	Porcentaje cobertura de energía eléctrica	(Número de viviendas con cobertura de energía eléctrica/total de viviendas del distrito)*100	59%	2017	65%	75%	85%	95%	100%	Gerencia de Desarrollo Urbano e Infraestructura	
O.E.1.2 CONTRIBUIR A LA CALIDAD DE LOS SERVICIOS EDUCATIVOS DEL DISTRITO												
OEI / AEI		DESCRIPCIÓN DEL INDICADOR		LINEA BASE		Logros esperados en el periodo del Plan					UNIDAD ORGANICA RESPONSABLE DEL INDICADOR	
CÓDIGO	DESCRIPCIÓN	NOMBRE DE INDICADOR	MÉTODO DE CÁLCULO	VALOR	AÑO	2021	2022	2023	2024	2025	UNIDAD ORGANICA RESPONSABLE DEL INDICADOR	
OEI.02	Mejorar la prestación de los servicios educativos del distrito	Porcentaje de instituciones educativas públicas en buen estado	(N° de IE con todas sus aulas en buen estado/N° de IE del distrito)*100	30%	2018	50%	75%	100%	100%	100%	Gerencia de Promoción del Desarrollo Social y Económico	
AEI.02.01	Apoyo en equipamiento, infraestructura y mobiliario adecuado en instituciones educativas del distrito	Número de IE que reciben apoyo en mantenimiento e infraestructura	Sumatoria de IE que reciben apoyo en mantenimiento en el Distrito	2	2019	1	1	2	2	2	Gerencia de Desarrollo Urbano e Infraestructura	
AEI.02.02	Programas educativos elaborados para los educandos del distrito	Número de estudiantes que acceden a los programas educativos	Total de estudiantes que acceden a los programas educativos	23	2019	25	28	32	36	40	Gerencia de Promoción del Desarrollo Social y Económico	
O.E.1.3 MEJORAR LA CALIDAD DE LOS SERVICIOS DE SALUD EN EL DISTRITO												



OEI / AEI	DESCRIPCIÓN	DESCRIPCIÓN DEL INDICADOR		LINEA BASE		Logros esperados en el periodo del Plan					UNIDAD ORGANICA RESPONSABLE DEL INDICADOR
		NOMBRE DE INDICADOR	MÉTODO DE CÁLCULO	VALOR	AÑO	2021	2022	2023	2024	2025	
OEI.03	Mejorar la calidad de los servicios de la salud en el distrito	Porcentaje de la población que acceden a los servicios salud	(Número de personas que acceden a servicios de salud/número total de personas del distrito)*100	33%	2019	60%	50%	45%	33%	0%	Gerencia de Promoción del Desarrollo Social y Económico
AEI.03.01	Programas de salud orientados a población del distrito	Porcentaje de la población que acceden a los programas de salud preventiva-promocional en el distrito	(Número de personas que acceden a los programas de salud preventiva-promocional implementados por el distrito/total de población del distrito)*100	11	2019	20	40	60	80	90	Gerencia de Promoción del Desarrollo Social y Económico
AEI.03.02	Apoyo en equipamiento, infraestructura y mobiliario adecuado en los Establecimientos de Salud	Número de Establecimientos de Salud que reciben apoyo municipal en equipamiento, infraestructura y/o mobiliario	Total de Establecimientos de Salud que reciben apoyo municipal en equipamiento, infraestructura y/o mobiliario	0	2019	1	2	2	3	3	Gerencia de Promoción del Desarrollo Social y Económico

O.E.1.4 INCREMENTAR LA OFERTA TURISTICA CON ENFOQUE CULTURAL EN EL DISTRITO

OEI / AEI	DESCRIPCIÓN	DESCRIPCIÓN DEL INDICADOR		LINEA BASE		Logros esperados en el periodo del Plan					UNIDAD ORGANICA RESPONSABLE DEL INDICADOR
		NOMBRE DE INDICADOR	MÉTODO DE CÁLCULO	VALOR	AÑO	2021	2022	2023	2024	2025	
OEI.04	Incrementar la oferta turística con enfoque cultural en el distrito	Número de establecimientos formales de servicios turísticos y/o	total de establecimientos formales de servicios turísticos y/o relacionados a la cultura	ND	2019	2	2	4	4	5	Gerencia de Promoción del Desarrollo Social y Económico






PLAN ESTRATÉGICO INSTITUCIONAL PEI 2021 - 2025

Municipalidad Distrital de Tarucachi

CÓDIGO	DESCRIPCIÓN	NOMBRE DE INDICADOR	MÉTODO DE CÁLCULO	LINEA BASE		Logros esperados en el periodo del Plan					UNIDAD ORGANICA RESPONSABLE DEL INDICADOR	
				VALOR	AÑO	2021	2022	2023	2024	2025		
AEI.05.02	Infraestructura de riego mejorada en el distrito	Número de Kms de infraestructura del sistema de riego mejorado	Total de Kms de infraestructura del sistema de riego mejorado	0.3	2019	0.3	0.4	0.6	0.7	0.7	Gerencia de Desarrollo Urbano e Infraestructura	
O.E.I 6 FORTALECER LA GESTION INSTITUCIONAL												
	OEI / AEI	DESCRIPCIÓN DEL INDICADOR		LINEA BASE		Logros esperados en el periodo del Plan					UNIDAD ORGANICA RESPONSABLE DEL INDICADOR	
OEI.06	Fortalecer la gestión institucional	Porcentaje de cumplimiento del Plan estratégico Institucional	(Sumatoria de AEI del distrito cumplidos efectivamente/Total de AEI programadas)*100	ND	2019	70%	70%	90%	90%	95%	Gerencia de Planeamiento y Presupuesto	
AEI.06.01	Capacidades fortalecidas del personal de la municipalidad	Porcentaje de personal capacitado de la municipalidad	(Sumatoria de personal capacitado de la MDT/total de personal de la MDT)*100	ND	2019	50%	50%	60%	75%	90%	Oficina General de Administración	
AEI.06.02	Espacios de participación ciudadana fortalecidas en la municipalidad	Número de reuniones realizadas con participación del vecino en la municipalidad	Total de reuniones realizadas con participación del vecino en la municipalidad	ND	2019	2	2	4	4	4	Gerencia de Planeamiento y Presupuesto	
AEI.06.03	Instrumentos de gestión actualizados en beneficio de la administración municipal	Número de instrumentos de gestión actualizados en la municipalidad	Total de instrumentos de gestión actualizados de la MDT	ND	2019	2	2	3	3	3	Oficina General de Administración	





Asesoramiento institucional oportuno en beneficio de la municipalidad	Porcentaje de documentos atendidos en el plazo	(Número de documentos atendidos) / Número total de documentos	2019	82%	83%	85%	90%	95%	Gerencia de Secretaría General
AEI.06.04			75%						
Tecnologías de Información implementadas para la transformación digital en la municipalidad	Porcentaje de áreas en la Entidad que utilizan tecnologías de información	(Número de áreas de la entidad que utilizan tecnologías de información / Número total de áreas en la Entidad) * 100	ND	50%	70%	90%	100%	100%	Oficina General de Administración
AEI.06.05									
Recaudación tributaria fortalecido en la municipalidad	Tasa de variación de la recaudación tributaria	(Recaudación tributaria en el año t - recaudación tributaria en el año t-1) / (Recaudación tributaria en el año t-1) * 100	19.4	20	25	30	30	40	Oficina General de Administración
AEI.06.06									

O.E.I.7 PROMOVER LA GESTION DE RIESGO DE DESASTRES

OEI / AEI	DESCRIPCIÓN	NOMBRE DE INDICADOR	MÉTODO DE CÁLCULO	LINEA BASE		Logros esperados en el periodo del Plan					UNIDAD ORGANICA RESPONSABLE DEL INDICADOR
				VALOR	AÑO	2021	2022	2023	2024	2025	
OEI.07	Promover la gestión del riesgo de desastres en el distrito	Porcentaje de hogares vulnerables ante riesgo de desastres	(Número de hogares vulnerables ante riesgo de desastres / Número de hogares del distrito) * 100	100%	2019	90%	80%	70%	40%	20%	Gerencia de Desarrollo Urbano e Infraestructura
AEI.07.01	Implementación oportuna de actividades de contingencia en beneficio de la	Número de acciones de respuesta implementada	Total de acciones de respuesta implementada	2	2019	5	5	10	10	15	Gerencia de Desarrollo Urbano e Infraestructura





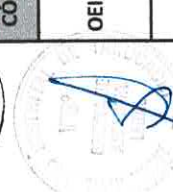
CÓDIGO	DESCRIPCIÓN	NOMBRE DE INDICADOR	MÉTODO DE CÁLCULO	LINEA BASE		Logros esperados en el periodo del Plan						UNIDAD ORGANICA RESPONSABLE DEL INDICADOR
				VALOR	AÑO	2021	2022	2023	2024	2025		
AEI.07.02	población del distrito Instrumentos estratégicos desarrollados para la gestión del riesgo de desastres en el distrito	Número de documentos técnicos aprobados	Total de documentos atendidos en el plazo	0	2019	2	3	2	4	4	4	Gerencia de Desarrollo Urbano e Infraestructura
O.E.I 8 PROMOVER LA GESTION AMBIENTAL DEL DISTRITO												
OEI / AEI												
OEI.08	Promover la gestión ambiental sostenible del distrito	Porcentaje de implementación de un sistema de disposición final de los residuos sólidos municipales (relleno sanitario)	(Número de actividades ejecutadas para la implementación de un sistema de disposición final)*100	ND	2019	20%	40%	60%	75%	90%	90%	Gerencia de Promoción del Desarrollo Social
AEI.08.01	Manejo Integral de residuos sólidos de los ciudadanos para el distrito	Porcentaje de la población de zonas rurales atendidas por un adecuado servicio de limpieza pública (recolección)	(Número de población rural atendida por un adecuado servicio de limpieza pública/total de población rural)*100	ND	2019	70%	75%	80%	90%	95%	95%	Gerencia de Promoción del Desarrollo Social y Económico





CÓDIGO	DESCRIPCIÓN	NOMBRE DE INDICADOR	MÉTODO DE CÁLCULO	LINEA BASE		Logros esperados en el período del Plan						UNIDAD ORGANICA RESPONSABLE DEL INDICADOR
				VALOR	AÑO	2021	2022	2023	2024	2025		
AEI.08.02	Plan Anual de Evaluación y Fiscalización Ambiental implementada en beneficio del distrito	Porcentaje de implementación del Plan Anual de Evaluación y Fiscalización ambiental	(Número de actividades ejecutadas del plan anual de evaluación y fiscalización/total de actividades programadas en el plan anual de evaluación y fiscalización) *100	ND	2019	50%	60%	70%	80%	100%	Gerencia de Promoción del Desarrollo Social y Económico	
O.E.I 9 PROMOVER LA GESTION AMBIENTAL DEL DISTRITO												
OEI.09	Mejorar la seguridad ciudadana en el distrito	Número de denuncias por delitos registrados	Total de denuncias por delitos registrados	9	2019	9	6	4	0	0	Área de seguridad Ciudadana	
AEI.09.01	Programas de seguridad ciudadana fortalecidos en la municipalidad	Número de comités de seguridad ciudadana en el distrito	Total de comités de seguridad ciudadana en el distrito	ND	2019	2	2	3	4	5	Área de seguridad Ciudadana	
AEI.09.02	Plan Local de Seguridad Ciudadana implementado adecuadamente en el distrito	Porcentaje de implementación del Plan Local de Seguridad Ciudadana	(Total de actividades ejecutadas/total de actividades programadas)*100	68%	2019	75%	98%	100%	100%	100%	Área de seguridad Ciudadana	

Fuente: Elaboración propia



GERENCIA DE PLANEAMIENTO Y PRESUPUESTO



6.3. ANEXO B-3: FICHA TÉCNICA DEL INDICADOR DE OEI/AEI

FICHA TÉCNICA DEL INDICADOR						
OEI	OEI.01. Mejorar las condiciones de habitabilidad en el distrito					
Nombre del Indicador:	Porcentaje de viviendas con adecuadas condiciones de habitabilidad					
Justificación:	Es importante calcular este indicador, ya que permite identificar el porcentaje de viviendas con adecuadas condiciones de habitabilidad, esto incluye que cada vivienda deba contar con los servicios básicos (agua potable, desagüe y energía eléctrica).					
Responsable del Indicador:	Gerencia de Desarrollo Urbano e infraestructura					
Limitaciones del indicador:	-					
Método de cálculo	$\frac{\text{N}^\circ \text{ de viviendas con adecuadas condiciones de habitabilidad}}{\text{Total de viviendas del distrito}} * (100)$ <p>Especificaciones técnicas: una vivienda con condiciones de adecuadas de habitabilidad es aquella que tiene cobertura de los 3 servicios básicos agua, desagüe y energía eléctrica.</p>					
Sentido esperado del Indicador:	Ascendente					
Supuestos:	Intervención de la Empresa Prestadora de Servicios EPS Tacna y ElectroSur para los servicios básicos.					
Fuente y base de datos:	INEI-CENSO 2017 Informe de la Gerencia de Desarrollo Urbano e Infraestructura					
	Valor de línea base	Logros esperados				
Año	2017	2021	2022	2023	2024	2025
Valor	62.6%	70%	78%	83%	90%	100%





FICHA TÉCNICA DEL INDICADOR						
OEI/AEI	OEI.01. Mejorar las condiciones de habitabilidad en el distrito AEI.01.01. Conexión de Agua Potable de calidad en beneficio de la población del distrito					
Nombre del Indicador:	Porcentaje cobertura de agua potable					
Justificación:	Es importante determinar este indicador para conocer las viviendas que tienen cobertura de agua potable, contribuyendo con ello en el objetivo de mejorar la calidad de vida y la disminución de la pobreza en el distrito.					
Responsable del Indicador:	Gerencia de Desarrollo Urbano e Infraestructura					
Limitaciones del indicador:	-					
Método de cálculo	$\frac{\text{N° de viviendas con acceso a agua potable}}{\text{Total de viviendas del distrito}} * (100)$					
Sentido esperado del Indicador:	Ascendente					
Supuestos:	Intervención de la Empresa Prestadora de Servicios EPS					
Fuente y base de datos:	Informe Gerencia de Desarrollo Urbano e Infraestructura					
	Valor de línea base	Logros esperados				
Año	2017	2021	2022	2023	2024	2025
Valor	89%	92%	97%	100%	100%	100%



FICHA TÉCNICA DEL INDICADOR						
OEI/AEI	OEI.01. Mejorar las condiciones de habitabilidad en el distrito AEI.01.02. Saneamiento básico adecuado en beneficio de la población del distrito					
Nombre del Indicador:	Porcentaje cobertura de alcantarillado					
Justificación:	Es importante determinar este indicador para conocer las viviendas que tienen cobertura de alcantarillado, contribuyendo con ello en el objetivo de mejorar la calidad de vida y la disminución de la pobreza en el distrito.					
Responsable del Indicador:	Gerencia de Desarrollo Urbano e Infraestructura					
Limitaciones del indicador:	-					
Método de cálculo	$\frac{\text{N° de viviendas con acceso a alcantarillado}}{\text{Total de viviendas del distrito}} * (100)$					
Sentido esperado del Indicador:	Ascendente					
Supuestos:	Intervención de la Empresa Prestadora de Servicios EPS					
Fuente y base de datos:	Informe Gerencia de Desarrollo Urbano e Infraestructura					
	Valor de línea base	Logros esperados				
Año	2017	2021	2022	2023	2024	2025
Valor	40%	50%	60%	70%	88%	100%



FICHA TÉCNICA DEL INDICADOR

OEI/AEI	OEI.01. Mejorar las condiciones de habitabilidad en el distrito AEI.01.03. Conexión de energía eléctrica adecuada en beneficio de la población del distrito					
Nombre del Indicador:	Porcentaje cobertura de energía eléctrica					
Justificación:	Es importante determinar este indicador para conocer las viviendas que tienen cobertura de energía eléctrica, contribuyendo con ello en el objetivo de mejorar la calidad de vida y la disminución de la pobreza en el distrito.					
Responsable del Indicador:	Gerencia de Desarrollo Urbano e Infraestructura					
Limitaciones del indicador:	-					
Método de cálculo	$\frac{\text{N}^\circ \text{ de viviendas con acceso a energía eléctrica}}{\text{Total de viviendas del distrito}} * (100)$					
Sentido esperado del Indicador:	Ascendente					
Supuestos:	Intervención de ElectroSur					
Fuente y base de datos:	Informe Gerencia de Desarrollo Urbano e Infraestructura					
	Valor de línea base	Logros esperados				
Año	2017	2021	2022	2023	2024	2025
Valor	59%	65%	75%	85%	95%	100%



FICHA TÉCNICA DEL INDICADOR						
OEI	OEI.02. Mejorar la prestación de los servicios educativos del distrito					
Nombre del Indicador:	Porcentaje de instituciones educativas públicas en buen estado.					
Justificación:	Es importante calcular este indicador, ya que permite medir la mejora en la prestación de servicios educativos en el distrito y la contribución de la municipalidad.					
Responsable del Indicador:	Gerencia de Promoción del Desarrollo Social y Económico					
Limitaciones del indicador:	-					
Método de cálculo	$(N^{\circ} \text{ de IE con todas sus aulas en buen estado} / N^{\circ} \text{ de IE del distrito}) * 100$					
Sentido esperado del Indicador:	Ascendente					
Supuestos:	La implementación de acciones de la Dirección Regional de Educación y la UGEL sean afines y complementarias a las de la Municipalidad en beneficio de las IE.					
Fuente y base de datos:	Boletín Estadístico Dirección Regional de Educación DRE Tacna					
	Valor de línea base	Logros esperados				
Año	2019	2021	2022	2023	2024	2025
Valor	30%	50%	75%	100%	100%	100%



FICHA TÉCNICA DEL INDICADOR						
OEI/AEI	OEI.02. Mejorar la calidad de los servicios educativos del distrito					
	AEI.02.01. Apoyo en equipamiento, infraestructura y mobiliario adecuado en instituciones educativas del Distrito					
Nombre del Indicador:	Número de IE que reciben apoyo en mantenimiento e infraestructura					
Justificación:	Es importante determinar este indicador para medir el desempeño de la entidad, respecto al apoyo en mantenimiento e infraestructura en las IE del distrito.					
Responsable del Indicador:	Gerencia de Desarrollo Urbano e Infraestructura					
Limitaciones del indicador:	Entre las limitaciones del indicador se tiene que no existe una buena coordinación con los representantes de las IE ello dificulta una intervención oportuna de la municipalidad cuando se requiere de un apoyo en mantenimiento e infraestructura.					
Método de cálculo	Sumatoria de IE que reciben apoyo en mantenimiento e Infraestructura en el distrito					
Sentido esperado del Indicador:	Ascendente					
Supuestos:	La implementación de acciones de la Dirección Regional de Educación y la UGEL relacionado al mantenimiento e infraestructura sean afines y complementarias a las de la Municipalidad en beneficio de las IE.					
Fuente y base de datos:	Informe Gerencia de Desarrollo Urbano e Infraestructura					
	Valor de línea base	Logros esperados				
Año	2019	2021	2022	2023	2024	2025
Valor	2	1	1	2	2	2



FICHA TÉCNICA DEL INDICADOR

OEI/AEI	<p>OEI.02. Mejorar la calidad de los servicios educativos del distrito</p> <p>AEI.02.02. Programas educativos elaborado para los educandos</p>					
Nombre del Indicador:	Número de estudiantes que acceden a los Programas Educativos					
Justificación:	Es importante determinar este indicador para mostrar la eficiencia en la ejecución de los programas educacionales en la capacitación vocacional de los alumnos de educación secundaria en el distrito.					
Responsable del Indicador:	Gerencia de Desarrollo Urbano e Infraestructura					
Limitaciones del indicador:	-					
Método de cálculo	Total de estudiantes que acceden a los programas educativos					
Sentido esperado del Indicador:	Ascendente					
Supuestos:	La implementación de acciones de la Dirección Regional de Educación y la UGEL relacionado a programas educativos sean afines y complementarias a las de la Municipalidad en beneficio de las IE.					
Fuente y base de datos:	Informe Gerencia de Desarrollo Urbano e Infraestructura					
	Valor de línea base	Logros esperados				
Año	2019	2021	2022	2023	2024	2025
Valor	23	25	28	32	36	40



FICHA TÉCNICA DEL INDICADOR						
OEI	OEI.03. Mejorar la calidad de los servicios de salud en el distrito.					
Nombre del Indicador:	Porcentaje de la población que acceden a los servicios de salud					
Justificación:	Es importante calcular este indicador, ya que permite identificar el grado de avance en la contribución y mejora en el acceso de los servicios de salud en el distrito.					
Responsable del Indicador:	Gerencia de Promoción del Desarrollo Social y Económico					
Limitaciones del indicador:	-					
Método de cálculo	(Número de personas que acceden a los servicios de salud/Número total de personas del distrito)*100					
Sentido esperado del Indicador:	Descendente					
Supuestos:	La implementación de acciones de la Red Salud sean afines y complementarias a las de la Municipalidad en beneficio de la población del distrito.					
Fuente y base de datos:	Informe de la Gerencia de Promoción del Desarrollo Social y Económico					
	Valor de línea base	Logros esperados				
Año	2019	2021	2022	2023	2024	2025
Valor	33%	60%	50%	45%	33%	0%



FICHA TÉCNICA DEL INDICADOR

OEI/AEI	<p>OEI.03. Mejorar la calidad de los servicios de salud en el distrito</p> <p>AEI.03.01. Programas de salud orientados a población del distrito.</p>					
Nombre del Indicador:	Porcentaje de la población que acceden a los programas de salud preventiva-promocional en el distrito					
Justificación:	Es importante determinar este indicador para conocer la disposición de la población de acceder a los programas de salud preventiva promocional de manera periódica en el establecimiento de salud.					
Responsable del Indicador:	Gerencia de Promoción de Desarrollo Social y Económico					
Limitaciones del indicador:	-					
Método de cálculo	<p>Número de personas que acceden a los programas de salud preventiva Promocional implementados por el distrito * (100) Total de la población del distrito</p> <p>Especificaciones técnicas: Los programas de salud preventiva – promocional es toda actividad que se realiza a nivel individual o grupal con el fin de mejorar la salud de la población en todos los niveles de prevención y promoción evitando que esta sufra daño o muerte y tienen carácter de obligatoriedad.</p>					
Sentido esperado del Indicador:	Ascendente					
Supuestos:	La implementación de acciones de la Red Salud relacionadas a los programas de salud preventivo - promocional sean afines y complementarias a las de la Municipalidad en beneficio de la población del distrito.					
Fuente y base de datos:	Informe Gerencia de Promoción del Desarrollo Social y Económico					
	Valor de línea base	Logros esperados				
Año	2019	2021	2022	2023	2024	2025
Valor	11%	20%	40%	60%	80%	90%



FICHA TÉCNICA DEL INDICADOR

OEI/AEI	OEI.03. Mejorar la calidad de los servicios de salud en el distrito					
	AEI.03.02. Apoyo en equipamiento, infraestructura y mobiliario adecuado en los Establecimientos de Salud					
Nombre del Indicador:	Número de Establecimientos de Salud que reciben apoyo municipal en equipamiento, infraestructura y/o mobiliario					
Justificación:	Se escogió el indicador pues ante la presente situación se podrá identificar la contribución de la municipalidad para mejorar la calidad en los servicios de salud en el distrito.					
Responsable del Indicador:	Gerencia de Promoción de Desarrollo Social y Económico					
Limitaciones del indicador:	-					
Método de cálculo	Total de Establecimientos de Salud que reciben apoyo municipal en equipamiento, infraestructura y/o mobiliario					
Sentido esperado del Indicador:	Ascendente					
Supuestos:	-La implementación de acciones de la Red Salud sean afines y complementarias a las de la Entidad.					
Fuente y base de datos:	Informe Gerencia de Promoción del Desarrollo Social y Económico					
	Valor de línea base	Logros esperados				
Año	2019	2021	2022	2023	2024	2025
Valor	0	1	2	2	3	3



FICHA TÉCNICA DEL INDICADOR						
OEI	OEI.04. Incrementar la oferta turística con enfoque cultural en el distrito					
Nombre del Indicador:	Número de establecimientos formales de servicios turísticos y/o relacionados a la cultura					
Justificación:	Es importante calcular este indicador, para la participación de establecimientos turísticos que difundan y transmitan la vivencia cultural, que permitirá a la entidad tomar medidas y acciones como el Programa de Desarrollo Turístico, que permitan el incremento del turismo en Distrito.					
Responsable del Indicador:	Gerencia de Promoción del Desarrollo Social y Económico					
Limitaciones del indicador:	No se cuenta con un sistema de registro establecimientos formales de servicios turísticos y/o relacionados con la cultura					
Método de cálculo	Total de establecimientos formales de servicios turísticos y/o relacionados a la cultura					
Sentido esperado del Indicador:	Ascendente					
Supuestos:	La oferta de servicios turísticos o culturales sean de calidad y de gran aceptación. La implementación de acciones del Gobierno Regional y la Municipalidad Provincial sean afines y complementarias a las de la Entidad.					
Fuente y base de datos:	Informe de la Gerencia de Promoción del Desarrollo Social y Económico					
	Valor de línea base	Logros esperados				
Año	2019	2021	2022	2023	2024	2025
Valor	ND	2	2	4	4	5



FICHA TÉCNICA DEL INDICADOR

OEI/AEI	OEI.04. Incrementar la oferta turística con enfoque cultural en el distrito AEI.04.01. Zonas monumentales y paisajísticas recuperadas en el distrito					
Nombre del Indicador:	Número de zonas monumentales y paisajísticas recuperadas en el distrito					
Justificación:	Es importante determinar este indicador para que con dicha información la municipalidad pueda programar y realizar intervenciones que incrementen la oferta turística con enfoque cultural en el distrito					
Responsable del Indicador:	Gerencia de Promoción de Desarrollo Social y Económico					
Limitaciones del indicador:	-					
Método de cálculo	Total de zonas monumentales y paisajísticas recuperadas en el distrito					
Sentido esperado del Indicador:	Ascendente					
Supuestos:	Las acciones implementadas por el Gobierno Regional y la Municipalidad Provincial sean afines y complementarias a las de la Entidad.					
Fuente y base de datos:	Informe Gerencia de Promoción del Desarrollo Social y Económico					
	Valor de línea base	Logros esperados				
Año	2019	2021	2022	2023	2024	2025
Valor	ND	2	2	4	4	5



FICHA TÉCNICA DEL INDICADOR

OEI/AEI	OEI.04. Incrementar la oferta turística con enfoque cultural en el distrito AEI.04.02. Asistencia técnica para el incremento del turismo sostenible en el distrito					
Nombre del Indicador:	Número de Operadores Turísticos que reciben Asistencia Técnica en el distrito					
Justificación:	Es importante determinar este indicador para fortalecer el logro de incrementar la oferta turística ya que es necesario la intervención de los operadores turísticos					
Responsable del Indicador:	Gerencia de Promoción de Desarrollo Social y Económico					
Limitaciones del indicador:	Los operadores turísticos no se encuentran debidamente registrados					
Método de cálculo	Total de operadores turísticos que reciben asistencia técnica					
Sentido esperado del Indicador:	Ascendente					
Supuestos:	Participación total por parte de los operadores turísticos del distrito. Las acciones implementadas por el Gobierno Regional y la Municipalidad Provincial sean afines y complementarias a las de la Entidad.					
Fuente y base de datos:	Informe Gerencia de Promoción del Desarrollo Social y Económico					
	Valor de línea base	Logros esperados				
Año	2019	2021	2022	2023	2024	2025
Valor	ND	2	2	3	4	5



FICHA TÉCNICA DEL INDICADOR						
OEI	OEI.05. Contribuir en el acceso al mercado de los productores agropecuarios del distrito					
Nombre del Indicador:	Número de productores que acceden al mercado					
Justificación:	Es importante calcular este indicador, para mejorar la articulación de los productores agropecuarios a los mercados					
Responsable del Indicador:	Gerencia de Promoción del Desarrollo Social y Económico					
Limitaciones del indicador:	No se cuenta con un registro exacto de productores agropecuarios					
Método de cálculo	Total de productores que acceden al mercado Especificaciones técnicas Productores agropecuarios que destinan la mayor parte de su producción a la comercialización en el mercado ya sea interno o externo para la venta.					
Sentido esperado del Indicador:	Ascendente					
Supuestos:	Disposición total por parte de los productores agropecuarios del distrito. Las acciones implementadas por el Gobierno Regional y la Municipalidad Provincial sean afines y complementarias a las de la Entidad.					
Fuente y base de datos:	Informe de la Gerencia de Promoción del Desarrollo Social y Económico					
	Valor de línea base	Logros esperados				
Año	2019	2021	2022	2023	2024	2025
Valor	ND	4	6	8	10	12



FICHA TÉCNICA DEL INDICADOR

OEI/AEI	<p>OEI.05. Contribuir en el acceso al mercado de los productores agropecuarios del distrito</p> <p>AEI.05.01. Asistencia técnica integral en beneficio de los productores agropecuarios</p>					
Nombre del Indicador:	Porcentaje de productores agropecuarios que reciben asistencia técnica					
Justificación:	Es importante determinar este indicador para mejorar el conocimiento de los productores agrarios para acceder al mercado					
Responsable del Indicador:	Gerencia de Desarrollo Urbano e Infraestructura					
Limitaciones del indicador:	Los productores agrarios muestren desinterés en las diferentes actividades que desarrolle la entidad					
Método de cálculo	$(\text{Número de productores agropecuarios que reciben asistencia técnica} / \text{Número total de productores agropecuarios del distrito}) * 100$					
Sentido esperado del Indicador:	Ascendente					
Supuestos:	Disposición total por parte de los productores agropecuarios del distrito para las asistencias técnicas. Las acciones implementadas por el Gobierno Regional y la Municipalidad Provincial sean afines y complementarias a las de la Entidad.					
Fuente y base de datos:	Informe Gerencia de Promoción del Desarrollo Social y Económico					
	Valor de línea base	Logros esperados				
Año	2019	2021	2022	2023	2024	2025
Valor	ND	50	80	80	100	100



FICHA TÉCNICA DEL INDICADOR

OEI/AEI	<p>OEI.05. Contribuir en el acceso al mercado de los productores agropecuarios del distrito</p> <p>AEI.05.02. Infraestructura de sistema de riego mejorada en el distrito</p>					
Nombre del Indicador:	Número de Kms de infraestructura del sistema de riego mejorado.					
Justificación:	Es importante determinar este indicador para mejorar la infraestructura del sistema de riego y determinar su contribución y beneficio en favor de los productores agropecuarios.					
Responsable del Indicador:	Gerencia de Desarrollo Urbano e Infraestructura					
Limitaciones del indicador:	-					
Método de cálculo	<p>Total de Kms de infraestructura del sistema de riego mejorado</p> <p>especificaciones técnicas: Se considera que el sistema de riego ha sido mejorado cuando se construye canales de regadío, se instala riego tecnificado y se hace mantenimiento a la infraestructura de riego ya existente</p>					
Sentido esperado del Indicador:	Ascendente					
Supuestos:	Las acciones implementadas por el Gobierno Regional y la Municipalidad Provincial sean afines y complementarias a las de la Entidad.					
Fuente y base de datos:	Informe Gerencia de Promoción del Desarrollo Social y Económico Especificaciones técnicas:					
	Valor de línea base	Logros esperados				
Año	2019	2021	2022	2023	2024	2025
Valor	0.3	0.3	0.4	0.6	0.7	0.7



FICHA TÉCNICA DEL INDICADOR						
OEI	OEI.06. Fortalecer la gestión institucional					
Nombre del Indicador:	Porcentaje de cumplimiento del Plan estratégico institucional					
Justificación:	Es importante ya que la municipalidad debe constituirse en una entidad piloto y modelo acorde con la modernización de la administración pública					
Responsable del Indicador:	Gerencia de Planeamiento y Presupuesto					
Limitaciones del indicador:	No se lleve un control adecuado de las actividades del PEI					
Método de cálculo	$\frac{\text{Sumatoria de las AEI del distrito Cumplidos efectivamente}}{\text{Total de AEI programadas}} * (100)$					
Sentido esperado del Indicador:	Ascendente					
Supuestos:	-					
Fuente y base de datos:	Informe de la Gerencia de Promoción del Desarrollo Social y Económico					
	Valor de línea base	Logros esperados				
Año	2019	2021	2022	2023	2024	2025
Valor	ND	70%	70%	90%	90%	95%



FICHA TÉCNICA DEL INDICADOR						
OEI/AEI	OEI.06. Fortalecer la gestión Institucional AEI.06.01. Capacidades fortalecidas del personal de la municipalidad					
Nombre del Indicador:	Porcentaje de personal capacitado de la municipalidad					
Justificación:	Se utiliza el indicador de porcentaje de personal de la municipalidad porque es un indicador medible					
Responsable del Indicador:	Oficina General de Administración					
Limitaciones del indicador:	-					
Método de cálculo	$\frac{\text{Sumatoria de personal capacitado de la MDT}^* (100)}{\text{Total de personal capacitado de la MDT}}$					
Sentido esperado del Indicador:	Ascendente					
Supuestos:	-					
Fuente y base de datos:	Informe Oficina General de Administración					
	Valor de línea base	Logros esperados				
Año	2019	2021	2022	2023	2024	2025
Valor	ND	50%	50%	60%	75%	90%



FICHA TÉCNICA DEL INDICADOR						
OEI/AEI	OEI.06. Fortalecer la gestión Institucional AEI.06.02. Espacios de participación ciudadana fortalecidas en la municipalidad					
Nombre del Indicador:	Número de reuniones realizadas con participación del vecino en la municipalidad					
Justificación:	Es importante llevar reuniones con la participación del vecino, para tener conocimiento de las necesidades y requerimiento de la población del distrito					
Responsable del Indicador:	Gerencia de Planeamiento y Presupuesto, Oficina General de Administración					
Limitaciones del indicador:	-					
Método de cálculo	Total de reuniones realizadas con participación del vecino en la municipalidad					
Sentido esperado del Indicador:	Ascendente					
Supuestos:	Participación activa de la población del distrito					
Fuente y base de datos:	Informe Gerencia de Planeamiento y Presupuesto y Oficina General de Administración					
	Valor de línea base	Logros esperados				
Año	2019	2021	2022	2023	2024	2025
Valor	ND	2	2	4	4	4



FICHA TÉCNICA DEL INDICADOR						
OEI/AEI	OEI.06. Fortalecer la gestión Institucional AEI.06.03. Instrumentos de gestión actualizados en beneficio de la administración municipal					
Nombre del Indicador:	Número de instrumentos de gestión actualizados en la municipalidad					
Justificación:	El indicador permitirá obtener la fuente de datos para realizar el seguimiento y monitoreo para el beneficio administrativo de la municipalidad					
Responsable del Indicador:	Gerencia de Planeamiento y Presupuesto					
Limitaciones del indicador:	-					
Método de cálculo	Total de instrumentos de gestión actualizados Especificaciones técnicas Los documentos de gestión a actualizar son el Reglamento de Organización y Funciones ROF , Texto único de Procedimientos Administrativos TUPA, Reglamento Interno de Trabajo RIT, Cuadro de Asignación de Personal CAP, Presupuesto Analítico de personal PAP					
Sentido esperado del Indicador:	Ascendente					
Supuestos:	-					
Fuente y base de datos:	Informe Gerencia de Planeamiento y Presupuesto y Oficina General de Administración					
	Valor de línea base	Logros esperados				
Año	2019	2021	2022	2023	2024	2025
Valor	ND	2	2	3	3	3



FICHA TÉCNICA DEL INDICADOR

OEI/AEI	<p>OEI.06. Fortalecer la gestión Institucional</p> <p>AEI.06.04.Asesoramiento institucional oportuno en beneficio de la municipalidad</p>					
Nombre del Indicador:	Porcentaje de documentos atendidos en el plazo					
Justificación:	El indicador permitirá obtener la fuente de datos para realizar el monitoreo para el beneficio del distrito					
Responsable del Indicador:	Secretaria General					
Limitaciones del indicador:	-					
Método de cálculo	$\frac{\text{Número de documentos atendidos en el plazo} * (100)}{\text{Total de documentos atendidos}}$					
Sentido esperado del Indicador:	Ascendente					
Supuestos:	-					
Fuente y base de datos:	Informe de Secretaria General					
	Valor de línea base	Logros esperados				
Año	2019	2021	2022	2023	2024	2025
Valor	75%	82%	83%	85%	90%	95%



FICHA TÉCNICA DEL INDICADOR						
OEI/AEI	OEI.06. Fortalecer la gestión Institucional					
	AEI.06.05. Tecnologías de Información implementadas para la transformación digital en la municipalidad					
Nombre del Indicador:	Porcentaje de áreas en la entidad que utilizan tecnologías de la información					
Justificación:	Se escogió el indicador porque evidencia la eficiencia en la gestión pública.					
Responsable del Indicador:	Oficina General de Administración					
Limitaciones del indicador:	-					
Método de cálculo	<p><u>Número de áreas que utilizan tecnologías de información</u> * (100) Número total de áreas en la Entidad</p> <p>Especificaciones técnicas Tecnologías de información: aplicativos informáticos implementados por la municipalidad como herramienta para el procesamiento de información de manera eficaz y eficiente para los procesos operativos y de soporte.</p>					
Sentido esperado del Indicador:	Ascendente					
Supuestos:	-					
Fuente y base de datos:	Oficina General de Administración					
	Valor de línea base	Logros esperados				
Año	2019	2021	2022	2023	2024	2025
Valor	ND	50%	70%	90%	100%	100%



FICHA TÉCNICA DEL INDICADOR

OEI/AEI	OEI.06. Fortalecer la gestión Institucional AEI.06.06. Recaudación tributaria fortalecida en la municipalidad.					
Nombre del Indicador:	Tasa de variación de la recaudación tributaria.					
Justificación:	Se escogió el indicador porque evidencia la eficiencia en la gestión pública.					
Responsable del Indicador:	Oficina General de Administración					
Limitaciones del indicador:	-					
Método de cálculo	$\frac{\text{(Recaudación tributaria en el año t - recaudación tributaria en el año t-1)}}{\text{(Recaudación tributaria en el año t-1)} \times 100}$					
Sentido esperado del Indicador:	Ascendente					
Supuestos:	-					
Fuente y base de datos:	Oficina General de Administración					
	Valor de línea base	Logros esperados				
Año	2019	2021	2022	2023	2024	2025
Valor	ND	20	25	30	30	40




FICHA TÉCNICA DEL INDICADOR

OEI	OEI.07. Promover la gestión de riesgo de desastres en el distrito
Nombre del Indicador:	Porcentaje de hogares vulnerables ante riesgo de desastres
Justificación:	El indicador permite identificar el grado de seguridad con que cuenta los servicios públicos, datos que nos permitirá tomar medidas de prevención
Responsable del Indicador:	Gerencia de Desarrollo Urbano e Infraestructura
Limitaciones del indicador:	-
Método de cálculo	(Número de hogares vulnerables ante riesgo de desastres / Número de hogares del distrito)*100
Sentido esperado del Indicador:	Descendente
Supuestos:	Disposición total de los pobladores del distrito ante las acciones implementadas por la municipalidad.
Fuente y base de datos:	Informe de la Gerencia de Planeamiento y Presupuesto

	Valor de línea base	Logros esperados				
Año	2019	2021	2022	2023	2024	2025
Valor	100%	90%	80%	70%	40%	20%



FICHA TÉCNICA DEL INDICADOR						
OEI/AEI	<p>OEI.07. Promover la gestión de riesgo de desastres en el distrito en el distrito</p> <p>AEI.07.01. Implementación oportuna de actividades de contingencia en beneficio de la población del distrito</p>					
Nombre del Indicador:	Número de acciones de respuesta ante riesgos de desastre implementadas					
Justificación:	El indicador nos permitirá identificar las acciones de contingencia ante los riesgo de desastres en el distrito					
Responsable del Indicador:	Gerencia de Desarrollo Urbano e Infraestructura					
Limitaciones del indicador:	-					
Método de cálculo	Total de acciones de respuesta ante riesgos de desastre implementadas					
Sentido esperado del Indicador:	Ascendente					
Supuestos:	Las acciones implementadas por parte del COER y la Municipalidad Provincial sean afines y complementarias a las de la Entidad. Disposición total de los pobladores del distrito ante las acciones implementadas por la municipalidad.					
Fuente y base de datos:	Informe de Gerencia de Desarrollo Urbano e Infraestructura					
	Valor de línea base	Logros esperados				
Año	2019	2021	2022	2023	2024	2025
Valor	2	5	5	10	10	15



FICHA TÉCNICA DEL INDICADOR

OEI/AEI	<p>OEI.07. Promover la gestión de riesgo de desastres en el distrito en el distrito</p> <p>AEI.07.02. Instrumentos estratégicos desarrollados para la gestión del riesgo de desastres en el distrito</p>					
Nombre del Indicador:	Número de documentos técnicos aprobados					
Justificación:	El indicador nos permitirá identificar la cantidad de documentos aprobados con el que se dispone para la acción frente a un evento de desastre					
Responsable del Indicador:	Gerencia de Desarrollo Urbano e Infraestructura					
Limitaciones del indicador:	-					
Método de cálculo	Total de documentos técnicos aprobados					
Sentido esperado del Indicador:	Ascendente					
Supuestos:	Las acciones implementadas por parte del COER sean afines y complementarias a las de la Entidad.					
Fuente y base de datos:	Informe de Gerencia de Desarrollo Urbano e Infraestructura					
	Valor de línea base	Logros esperados				
Año	2019	2021	2022	2023	2024	2025
Valor	0	2	3	2	4	4



FICHA TÉCNICA DEL INDICADOR						
OEI	OEI.08. Promover la gestión ambiental sostenible del distrito					
Nombre del Indicador:	Porcentaje de implementación de un sistema de disposición final de los residuos sólidos municipales (relleno sanitario)					
Justificación:	Nos ayudara a conocer el porcentaje de la implementación de actividades implementadas para promover la adecuada gestión ambiental					
Responsable del Indicador:	Gerencia de Promoción del Desarrollo Social y Económico					
Limitaciones del indicador:	-					
Método de cálculo	(Número de actividades ejecutadas para la implementación para el sistema de disposición final (relleno sanitario) / Número total de actividades ejecutadas por la entidad) * 100					
Sentido esperado del Indicador:	Ascendente					
Supuestos:	Las acciones implementadas por parte de la Municipalidad Provincial sean afines y complementarias a las de la Entidad.					
Fuente y base de datos:	Informe de la Gerencia de Promoción del Desarrollo Social y Económico					
	Valor de línea base	Logros esperados				
Año	2019	2021	2022	2023	2024	2025
Valor	ND	20%	40%	60%	75%	90%



FICHA TÉCNICA DEL INDICADOR						
OEI/AEI	OEI.08. Promover la gestión ambiental sostenible del distrito AEI.08.01. Manejo Integral de residuos sólidos de los ciudadanos para el distrito					
Nóbre del Indicador:	Porcentaje de la población de zonas rurales atendidas por un adecuado servicio de limpieza pública (recolección)					
Justificación:	El indicador nos ayudará a que el servicio de limpieza pública abarque a todo el distrito					
Responsable del Indicador:	Gerencia de Promoción del Desarrollo Social y Económico					
Limitaciones del indicador:	-					
Método de cálculo	(Número de población rural atendida por un adecuado servicio de limpieza pública/total de población rural)*100					
Sentido esperado del Indicador:	Ascendente					
Supuestos:	-					
Fuente y base de datos:	Informe de Gerencia de Promoción del Desarrollo Social y Económico					
	Valor de línea base	Logros esperados				
Año	2019	2021	2022	2023	2024	2025
Valor	ND	70%	75%	80%	90%	95%



FICHA TÉCNICA DEL INDICADOR

OEI/AEI	<p>OEI.08. Promover la gestión ambiental sostenible del distrito</p> <p>AEI.08.02. Plan Anual de Evaluación y Fiscalización Ambiental implementada en beneficio del distrito</p>					
Nombre del Indicador:	Porcentaje de implementación del plan Anual de Evaluación y Fiscalización Ambiental implementada					
Justificación:	Se podrá medir la implementación del Plan Anual de Evaluación y Fiscalización Ambiental implementada que promoverá una adecuada gestión ambiental					
Responsable del Indicador:	Gerencia de Promoción del Desarrollo Social y Económico					
Limitaciones del indicador:	-					
Método de cálculo	(Número de actividades ejecutadas del plan anual de evaluación y fiscalización / total de actividades programadas en el plan anual de evaluación y fiscalización)*100					
Sentido esperado del Indicador:	Ascendente					
Supuestos:	Las acciones implementadas por parte del Gobierno Regional, y de la Municipalidad Provincial sean afines y complementarias a las de la Entidad.					
Fuente y base de datos:	Informe de Gerencia de Promoción del Desarrollo Social y Económico					
	Valor de línea base	Logros esperados				
Año	2019	2021	2022	2023	2024	2025
Valor	ND	50%	60%	70%	80%	100%





FICHA TÉCNICA DEL INDICADOR						
OEI	OEI.09. Mejorar la seguridad ciudadana en el distrito					
Nombre del Indicador:	Número de denuncias por delitos registrados					
Justificación:	Se escogió el indicador por que evidencia la ocurrencia de delitos registrados en el ámbito territorial, mientras haya menos denuncias por delitos, se notará la mejora en la seguridad ciudadana.					
Responsable del Indicador:	Área de seguridad Ciudadana					
Limitaciones del indicador:	Los delitos ocurridos no sean denunciadas por la población afectada					
Método de cálculo	Total de denuncias por delitos registrados					
Sentido esperado del Indicador:	Descendente					
Supuestos:	Que la población denuncie todos los delitos ocurridos en donde sean afectados.					
Fuente y base de datos:	Reporte del área de seguridad ciudadana.					
	Valor de línea base	Logros esperados				
Año	2019	2021	2022	2023	2024	2025
Valor	9	9	6	4	0	0



FICHA TÉCNICA DEL INDICADOR

OEI/AEI	OEI.09. Mejorar la seguridad ciudadana en el distrito AEI.09.01. Plan Local de Seguridad Ciudadana implementado adecuadamente en el distrito					
Nombre del Indicador:	Porcentaje de implementación del Plan Local de Seguridad Ciudadana					
Justificación:	Se escogió el indicador para poder medir el accionar de la entidad en favor de la seguridad de la población del distrito, y la correcta implementación de las actividades registradas en el Plan de Seguridad Ciudadana.					
Responsable del Indicador:	Área de seguridad Ciudadana					
Limitaciones del indicador:	-					
Método de cálculo	(Total de actividades ejecutadas/total de actividades programadas)*100 Las actividades programadas consideradas son las registradas en el Plan Local de Seguridad Ciudadana.					
Sentido esperado del Indicador:	Ascendente					
Supuestos:	-					
Fuente y base de datos:	Reporte del área de seguridad Ciudadana					
	Valor de línea base	Logros esperados				
Año	2019	2021	2022	2023	2024	2025
Valor	68%	75%	98%	100%	100%	100%



FICHA TÉCNICA DEL INDICADOR

OEI/AEI	OEI.09. Mejorar la seguridad ciudadana en el distrito					
	AEI.09.02. Programas de seguridad ciudadana fortalecidos en la municipalidad					
Nombre del Indicador:	Número de comités de seguridad ciudadana en el distrito					
Justificación:	Se escogió el indicador porque ayuda a identificar el trabajo en conjunto de la entidad con la población del distrito					
Responsable del Indicador:	Área de seguridad Ciudadana					
Limitaciones del indicador:	-					
Método de cálculo	Total de comités de seguridad ciudadana en el distrito					
Sentido esperado del Indicador:	Ascendente					
Supuestos:	Participación activa por parte de los pobladores del distrito					
Fuente y base de datos:	Reporte del área de seguridad Ciudadana					
	Valor de línea base	Logros esperados				
Año	2019	2021	2022	2023	2024	2025
Valor	ND	2	2	3	4	5

